



Checkliste Fahrradinspektion ohne Hilfsmotor

Die Informationen auf dieser Seite wurden sorgfältig recherchiert. Trotzdem können wir keine Gewährleistung für Vollständigkeit, Korrektheit und Aktualität geben und keine Haftung für eventuell eintretende Schäden übernehmen.



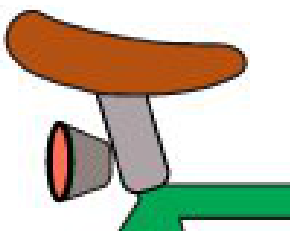
- Fahrrad entspricht der **StVZO**

Bremsen




- Bremsanlage inklusive Bremshebel auf Funktion und Befestigung prüfen und ggf. einstellen
- Bremsbeläge/Bremsscheiben prüfen
- Bowdenzüge/Bremsleitungen prüfen
- Hydraulikbremsen auf Dichtigkeit und Druckpunkt prüfen
- Rollenbremsen nachschmieren

Federung



- Funktionskontrolle und Druckprüfung
- Lagerspiel kontrollieren
- Leichtgängigkeit prüfen

Piktogramme finden Sie auf: www.gs-fewo-2.de/piktogramme/



Lenker/Vorbau

- Steuersatzspiel prüfen/einstellen
- Lenkerklammern prüfen/nachziehen
- Vorbauerschaft reinigen/fetten
- Lenker, Vorbau und Griffe auf festen Sitz (Einstecktiefe) und Verformung prüfen/beheben
- Klingel auf Funktion und Befestigung prüfen



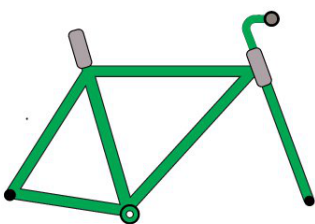
Lichtanlage

- Funktion der Beleuchtung prüfen
- Befestigung und die Kabelverlegung prüfen
- Seitenläuferdynamo prüfen und neu ausrichten
- Reflektoren gemäß StVZO prüfen



Räder (vorne, hinten)

- Vorder-, Hinterrad, Einbaulage und Befestigung prüfen/ ggf. beheben
- VR-Nabe auf Spiel prüfen
- HR-Nabe auf Spiel prüfen
- Speichenspannung/Schlag prüfen
- Sichtprüfung der Felgen auf Verschleiß und Beschädigung
- Reifenzustand, Druck und Rundlauf prüfen
- Schnellspanner oder Achsgewinde fetten



Rahmen


- Rahmen und Gabel auf sichtbare Verformungen, Risse und Korrosion prüfen und ggf. beheben



Sattel/Sattelstütze

- Sattel und Befestigung (Einstecktiefe) prüfen/beheben
- Gefederte Sattelstütze, Funktion und Spiel prüfen
- Sattelstütze fetten

Piktogramme finden Sie auf: www.gs-fewo-2.de/piktogramme/



Schaltung, Kette

- Schalthebel: Befestigung und Ausrichtung einstellen
- Schaltung prüfen, einstellen
- Ritzel, Kette, Kettenräder prüfen, säubern, schmieren
- Umwerfer/Schaltwerk prüfen, säubern, schmieren und einstellen




Tretlager

- Tretlagerspiel prüfen
- Pedale nachziehen
- Kurbelverschraubung nachziehen
- Kettenblattverschleiß prüfen
- Kettenblattverschraubung nachziehen



Zubehör/Sonstiges

- Tachofunktion prüfen
- Radschützer Gepäckträger auf festen Sitz prüfen
- Parkstütze prüfen



Probefahrt nicht vergessen

- Kontrolle der Beleuchtung, Bremsen, Schaltung, Federung. Auf Geräusche und Fahrverhalten achten.

Notizen

Piktogramme finden Sie auf: www.gs-fewo-2.de/piktogramme/